



FIT-jelentés :: 2016

Intézményi jelentés

Összefoglalás

Fóti Ökumenikus Általános Iskola és Gimnázium

2151 Fót, Vörösmarty utca 4.

OM azonosító: 032353



EMBERI ERŐFORRÁSOK
MINISZTERIUMA

● KTATÁSI HIVATAL



Összefoglalás

Az intézmény létszámadatai

| Évfolyam | Képzési forma | Tanulók száma | |
|----------|------------------------|---------------|-------------------------|
| | | Összesen | A jelentésben szereplők |
| 6. | Általános iskola | 46 | 43 |
| 8. | Általános iskola | 36 | 30 |
| 10. | 4 évfolyamos gimnázium | 13 | 12 |

Átlageredmények

| Mérési terület | Évfolyam | Átlageredmény (megbízhatósági tartomány) | |
|----------------|----------|--|---------------------|
| | | Az intézményben | Országosan |
| Matematika | 6. | 1479 (1436;1528) | ☹️ 1486 (1485;1487) |
| | 8. | 1672 (1589;1735) | ☹️ 1597 (1596;1598) |
| | 10. | 1738 (1639;1818) | ☹️ 1641 (1640;1642) |
| Szövegértés | 6. | 1508 (1438;1557) | ☹️ 1494 (1493;1496) |
| | 8. | 1667 (1596;1740) | 😊 1568 (1567;1569) |
| | 10. | 1694 (1604;1784) | ☹️ 1610 (1609;1611) |

- 😊 Az intézmény eredményénél szignifikánsan alacsonyabb az adott érték
- ☹️ Az intézmény eredménye nem különbözik szignifikánsan az adott értéktől
- 🔴 Az intézmény eredményénél szignifikánsan magasabb az adott érték

032353 - 001 - Fóti Ökumenikus Általános Iskola és Gimnázium

2151 Fót, Vörösmarty utca 4.

A telephely létszámadatai

| Évfolyam | Képzési forma | Tanulók száma | | | |
|----------|------------------------|---------------|-------------------------|---------------------------|--------------------------------------|
| | | Összesen | A jelentésben szereplők | CSH-indexszel rendelkezők | A 2014-es eredménnyel is rendelkezők |
| 6. | Általános iskola | 46 | 43 | 19 | - |
| 8. | Általános iskola | 36 | 30 | 6 | 28 |
| 10. | 4 évfolyamos gimnázium | 13 | 12 | 8 | 9 |

Piros szín jelzi, ha valamely évfolyamon és képzési formában a telephely CSH-indexe vagy a 2014-es eredmények alapján a várható eredmény nem becsülhető megbízhatóan.




Átlageredmények

| Mérési terület | Évfolyam | Képzési forma | Átlageredmény (megbízhatósági tartomány) | | | | | |
|----------------|----------|---------------|--|------------------------|------------------------------|------------------------|--------------------------------|------------------------|
| | | | A telephelyen | Országos | Az első viszonyítási csoport | | A második viszonyítási csoport | |
| | | | | | Neve | Eredménye | Neve | Eredménye |
| Matematika | 6. | ált. isk. | 1479 (1436;1528) | ☹️ 1486 (1485;1487) | Városi ált. isk. | ☹️ 1466 (1464;1468) | Közepes városok ált. isk. | ☹️ 1478 (1475;1480) |
| | 8. | ált. isk. | 1672 (1589;1735) | ☹️ 1597 (1596;1598) | Városi ált. isk. | 😊 1569 (1568;1572) | Közepes városok ált. isk. | 😊 1582 (1579;1585) |
| | 10. | 4 évf. gimn. | 1738 (1639;1818) | ☹️ 1641 (1640;1642) | 4 évf. gimn. | ☹️ 1733 (1732;1735) | Kis 4 évf. gimn. | ☹️ 1639 (1633;1643) |
| Szövegértés | 6. | ált. isk. | 1508 (1438;1557) | ☹️ 1494 (1493;1496) | Városi ált. isk. | ☹️ 1475 (1473;1477) | Közepes városok ált. isk. | ☹️ 1490 (1487;1493) |
| | 8. | ált. isk. | 1667 (1596;1740) | 😊 1568 (1567;1569) | Városi ált. isk. | 😊 1538 (1536;1540) | Közepes városok ált. isk. | 😊 1552 (1548;1554) |
| | 10. | 4 évf. gimn. | 1694 (1604;1784) | ☹️ 1610 (1609;1611) | 4 évf. gimn. | ☹️ 1716 (1714;1718) | Kis 4 évf. gimn. | ☹️ 1630 (1625;1636) |





- 😊 A telephely eredményénél szignifikánsan alacsonyabb az adott érték
- ☹️ A telephely eredménye nem különbözik szignifikánsan az adott értéktől
- ☹️ A telephely eredményénél szignifikánsan magasabb az adott érték




A telephely eredménye a tanulók CSH-indexének tükrében

| Mérési terület | Évfolyam | Képzési forma | A tényleges eredmény a várhatóhoz képest | |
|----------------|----------|---------------|--|--|
| | | | Országos regresszió alapján | A megfelelő képzési forma/településtípus telephelyeire illesztett regresszió alapján |
| Matematika | 6. | ált. isk. | - | - |
| | 8. | ált. isk. | - | - |
| | 10. | 4 évf. gimn. | - | - |
| Szövegértés | 6. | ált. isk. | - | - |
| | 8. | ált. isk. | - | - |
| | 10. | 4 évf. gimn. | - | - |

-  A telephely eredménye szignifikánsan magasabb a várhatónál
-  A telephely eredménye nem különbözik szignifikánsan a várhatótól
-  A telephely eredménye szignifikánsan gyengébb a várhatónál

A telephely eredménye a tanulók korábbi eredményének tükrében

| Mérési terület | Évfolyam | Képzési forma | A tényleges eredmény a várhatóhoz képest | |
|----------------|----------|---------------|--|---|
| | | | Országos regresszió alapján | A megfelelő képzési forma/településtípus telephelyeire illesztett regresszió alapján |
| Matematika | 6. | ált. isk. | - | - |
| | 8. | ált. isk. |  |  |
| | 10. | 4 évf. gimn. | - | - |
| Szövegértés | 6. | ált. isk. | - | - |
| | 8. | ált. isk. |  |  |
| | 10. | 4 évf. gimn. | - | - |

-  A telephely eredménye szignifikánsan magasabb a várhatónál
-  A telephely eredménye nem különbözik szignifikánsan a várhatótól
-  A telephely eredménye szignifikánsan gyengébb a várhatónál

A telephely eredménye az eddigi kompetenciamérésekben*

| Mérési terület | Évf. | Képzési forma | Átlageredmény (megbízhatósági tartomány) | | | | |
|----------------|------|---------------|--|------------------------|------------------------|------------------------|------------------------|
| | | | 2016 | 2015 | 2014 | 2013 | 2012 |
| Matematika | 6. | ált. isk. | 1479 (1436;1528) | ☹️ 1514 (1462;1568) | ☹️ 1521 (1462;1581) | ☹️ 1489 (1413;1551) | ☹️ 1589 (1534;1643) |
| | 8. | ált. isk. | 1672 (1589;1735) | ☹️ 1638 (1586;1698) | ☹️ 1689 (1642;1744) | ☹️ 1633 (1571;1687) | ☹️ 1611 (1564;1666) |
| | 10. | 4 évf. gimn. | 1738 (1639;1818) | ☹️ 1710 (1650;1797) | ☹️ 1721 (1674;1769) | ☹️ 1761 (1711;1817) | ☹️ 1671 (1617;1733) |
| Szövegértés | 6. | ált. isk. | 1508 (1438;1557) | ☹️ 1535 (1471;1603) | ☹️ 1507 (1436;1572) | ☹️ 1530 (1461;1594) | ☹️ 1597 (1544;1655) |
| | 8. | ált. isk. | 1667 (1596;1740) | 😊 1561 (1499;1616) | ☹️ 1668 (1607;1717) | ☹️ 1617 (1567;1682) | ☹️ 1637 (1581;1690) |
| | 10. | 4 évf. gimn. | 1694 (1604;1784) | ☹️ 1691 (1615;1762) | ☹️ 1710 (1649;1766) | ☹️ 1755 (1708;1795) | ☹️ 1636 (1587;1700) |

😊 A 2016. évi eredmény az adott év eredményénél szignifikánsan magasabb

☹️ A telephely 2016. évi eredménye nem különbözik szignifikánsan az adott év eredményétől

☹️ A 2016. évi eredmény az adott év eredményénél szignifikánsan gyengébb

* A FIT – jelentésben 2012-től kezdődően a 95%-os megbízhatósági tartományokat tüntetjük fel, ezért a 2011. évi vagy annál régebbi átlageredmények esetében a táblázatban látható megbízhatósági tartomány szélesebb a 2012. évnél korábbi jelentésekben szereplő 90%-os megbízhatósági tartománynál.

Az alapszintet el nem érő tanulók aránya

| Mérési terület | Évfolyam | Képzési forma | Alapszint | Az alapszint alatt teljesítő tanulók aránya (%) | | |
|----------------|----------|---------------|--------------------|---|------------|---|
| | | | | A telephelyen | Országosan | A megfelelő képzési típusban/település-típusban |
| Matematika | 6. | ált. isk. | 3. képességi szint | 32,6 | 40,7 | 44,9 |
| | 8. | ált. isk. | 4. képességi szint | 23,4 | 45,0 | 51,0 |
| | 10. | 4 évf. gimn. | 4. képességi szint | 16,6 | 37,0 | 18,3 |
| Szövegértés | 6. | ált. isk. | 3. képességi szint | 18,6 | 25,1 | 27,7 |
| | 8. | ált. isk. | 4. képességi szint | 20,0 | 35,0 | 40,4 |
| | 10. | 4 évf. gimn. | 4. képességi szint | 0 | 27,8 | 9,0 |

A minimum szintet el nem érő tanulók aránya*

| Mérési terület | Évfolyam | Képzési forma | Minimum szint | A minimum szint alatt teljesítő tanulók aránya (%) | | |
|----------------|----------|---------------|--------------------|--|------------|---|
| | | | | A telephelyen | Országosan | A megfelelő képzési típusban/település-típusban |
| Matematika | 6. | ált. isk. | 2. képességi szint | 19,1 | 17,3 | 19,3 |
| | 8. | ált. isk. | 3. képességi szint | 16,7 | 20,8 | 24,0 |
| | 10. | 4 évf. gimn. | 3. képességi szint | 8,3 | 17,3 | 5,3 |
| Szövegértés | 6. | ált. isk. | 2. képességi szint | 7,2 | 9,2 | 10,2 |
| | 8. | ált. isk. | 3. képességi szint | 10,1 | 14,9 | 17,3 |
| | 10. | 4 évf. gimn. | 3. képességi szint | 0 | 11,5 | 2,1 |

* Ez az arányszám a jelentésre jogosult és nem a jelentésben szereplő tanulók létszámaira vonatkozik.