



FIT-jelentés :: 2015

Intézményi jelentés

Összefoglalás

Fóti Ökumenikus Általános Iskola és Gimnázium

2151 Fót, Vörösmarty utca 4.

OM azonosító: 032353



EMBERI ERŐFORRÁSOK
MINISZTERIUMA

● KTATÁSI HIVATAL



Összefoglalás

Az intézmény létszámadatai

Évfolyam	Képzési forma	Tanulók száma	
		Összesen	A jelentésben szereplők
6.	Általános iskola	41	39
8.	Általános iskola	41	38
10.	4 évfolyamos gimnázium	26	25

Átlageredmények

Mérési terület	Évfolyam	Átlageredmény (megbízhatósági tartomány)	
		Az intézményben	Országosan
Matematika	6.	1514 (1462;1568)	☹️ 1497 (1496;1498)
	8.	1638 (1586;1698)	☹️ 1618 (1617;1619)
	10.	1710 (1650;1797)	☹️ 1645 (1644;1646)
Szövegértés	6.	1535 (1471;1603)	☹️ 1488 (1487;1489)
	8.	1561 (1499;1616)	☹️ 1567 (1565;1568)
	10.	1691 (1615;1762)	😊 1601 (1601;1602)

- 😊 Az intézmény eredményénél szignifikánsan alacsonyabb az adott érték
- ☹️ Az intézmény eredménye nem különbözik szignifikánsan az adott értéktől
- 🔴 Az intézmény eredményénél szignifikánsan magasabb az adott érték

032353 - 001 - Fóti Ökumenikus Általános Iskola és Gimnázium

2151 Fót, Vörösmarty utca 4.

A telephely létszámadatai

Évfolyam	Képzési forma	Tanulók száma			
		Összesen	A jelentésben szereplők	CSH-indexszel rendelkezők	A 2013-as eredménnyel is rendelkezők
6.	Általános iskola	41	39	21	-
8.	Általános iskola	41	38	14	37
10.	4 évfolyamos gimnázium	26	25	9	20

Piros szín jelzi, ha valamely évfolyamon és képzési formában a telephely CSH-indexe vagy a 2013-as eredmények alapján a várható eredmény nem becsülhető megbízhatóan.




Átlageredmények

Mérési terület	Évfolyam	Képzési forma	Átlageredmény (megbízhatósági tartomány)					
			A telephelyen	Országos	Az első viszonyítási csoport		A második viszonyítási csoport	
					Neve	Eredménye	Neve	Eredménye
Matematika	6.	ált. isk.	1514 (1462;1568)	☹️ 1497 (1496;1498)	Városi ált. isk	☹️ 1480 (1479;1481)	Közepes városok ált. isk.	☹️ 1492 (1489;1494)
	8.	ált. isk.	1638 (1586;1698)	☹️ 1618 (1617;1619)	Városi ált. isk	☹️ 1593 (1591;1595)	Közepes városok ált. isk.	☹️ 1604 (1601;1606)
	10.	4 évf. gimn.	1710 (1650;1797)	☹️ 1645 (1644;1646)	4 évf. gimn.	☹️ 1738 (1736;1740)	Kis 4 évf. gimn.	😊 1636 (1632;1641)
Szövegértés	6.	ált. isk.	1535 (1471;1603)	☹️ 1488 (1487;1489)	Városi ált. isk	☹️ 1471 (1469;1473)	Közepes városok ált. isk.	☹️ 1487 (1484;1489)
	8.	ált. isk.	1561 (1499;1616)	☹️ 1567 (1565;1568)	Városi ált. isk	☹️ 1542 (1540;1544)	Közepes városok ált. isk.	☹️ 1552 (1549;1555)
	10.	4 évf. gimn.	1691 (1615;1762)	😊 1601 (1601;1602)	4 évf. gimn.	☹️ 1708 (1706;1709)	Kis 4 évf. gimn.	☹️ 1612 (1607;1616)









- 😊 A telephely eredményénél szignifikánsan alacsonyabb az adott érték
- ☹️ A telephely eredménye nem különbözik szignifikánsan az adott értéktől
- ☹️ A telephely eredményénél szignifikánsan magasabb az adott érték




A telephely eredménye a tanulók CSH-indexének tükrében

Mérési terület	Évfolyam	Képzési forma	A tényleges eredmény a várhatóhoz képest	
			Országos regresszió alapján	A megfelelő képzési forma/településtípus telephelyeire illesztett regresszió alapján
Matematika	6.	ált. isk.	-	-
	8.	ált. isk.	-	-
	10.	4 évf. gimn.	-	-
Szövegértés	6.	ált. isk.	-	-
	8.	ált. isk.	-	-
	10.	4 évf. gimn.	-	-

-  A telephely eredménye szignifikánsan magasabb a várhatónál
-  A telephely eredménye nem különbözik szignifikánsan a várhatótól
-  A telephely eredménye szignifikánsan gyengébb a várhatónál

A telephely eredménye a tanulók korábbi eredményének tükrében

Mérési terület	Évfolyam	Képzési forma	A tényleges eredmény a várhatóhoz képest	
			Országos regresszió alapján	A megfelelő képzési forma/településtípus telephelyeire illesztett regresszió alapján
Matematika	6.	ált. isk.	-	-
	8.	ált. isk.		
	10.	4 évf. gimn.		
Szövegértés	6.	ált. isk.	-	-
	8.	ált. isk.		
	10.	4 évf. gimn.		

-  A telephely eredménye szignifikánsan magasabb a várhatónál
-  A telephely eredménye nem különbözik szignifikánsan a várhatótól
-  A telephely eredménye szignifikánsan gyengébb a várhatónál

A telephely eredménye az eddigi kompetenciamérésekben*

Mérési terület	Évf.	Képzési forma	Átlageredmény (megbízhatósági tartomány)				
			2015	2014	2013	2012	2011
Matematika	6.	ált. isk.	1514 (1462;1568)	☹️ 1521 (1462;1581)	☹️ 1489 (1413;1551)	☹️ 1589 (1534;1643)	☹️ 1474 (1416;1525)
	8.	ált. isk.	1638 (1586;1698)	☹️ 1689 (1642;1744)	☹️ 1633 (1571;1687)	☹️ 1611 (1564;1666)	☹️ 1611 (1557;1657)
	10.	4 évf. gimn.	1710 (1650;1797)	☹️ 1721 (1674;1769)	☹️ 1761 (1711;1817)	☹️ 1671 (1617;1733)	☹️ 1640 (1546;1751)
Szövegértés	6.	ált. isk.	1535 (1471;1603)	☹️ 1507 (1436;1572)	☹️ 1530 (1461;1594)	☹️ 1597 (1544;1655)	☹️ 1512 (1440;1574)
	8.	ált. isk.	1561 (1499;1616)	☹️ 1668 (1607;1717)	☹️ 1617 (1567;1682)	☹️ 1637 (1581;1690)	☹️ 1631 (1588;1668)
	10.	4 évf. gimn.	1691 (1615;1762)	☹️ 1710 (1649;1766)	☹️ 1755 (1708;1795)	☹️ 1636 (1587;1700)	☹️ 1650 (1566;1756)

☺️ A 2015. évi eredmény az adott év eredményénél szignifikánsan magasabb

☹️ A telephely 2015. évi eredménye nem különbözik szignifikánsan az adott év eredményétől

☹️ A 2015. évi eredmény az adott év eredményénél szignifikánsan gyengébb

* A FIT – jelentésben 2012-től kezdődően a 95%-os megbízhatósági tartományokat tüntetjük fel, ezért a 2011. évi vagy annál régebbi átlageredmények esetében a táblázatban látható megbízhatósági tartomány szélesebb a 2012. évnél korábbi jelentésekben szereplő 90%-os megbízhatósági tartománynál.

Az alapszintet el nem érő tanulók aránya

Mérési terület	Évfolyam	Képzési forma	Alapszint	Az alapszint alatt teljesítő tanulók aránya (%)		
				A telephelyen	Országosan	A megfelelő képzési típusban/település-típusban
Matematika	6.	ált. isk.	3. képességi szint	28,2	36,8	40,3
	8.	ált. isk.	4. képességi szint	34,2	40,4	45,5
	10.	4 évf. gimn.	4. képességi szint	20,0	35,2	16,4
Szövegértés	6.	ált. isk.	3. képességi szint	25,6	25,9	28,2
	8.	ált. isk.	4. képességi szint	39,5	34,7	39,1
	10.	4 évf. gimn.	4. képességi szint	4,0	28,9	9,4

A minimum szintet el nem érő tanulók aránya*

Mérési terület	Évfolyam	Képzési forma	Minimum szint	A minimum szint alatt teljesítő tanulók aránya (%)		
				A telephelyen	Országosan	A megfelelő képzési típusban/település-típusban
Matematika	6.	ált. isk.	2. képességi szint	10,4	14,9	16,6
	8.	ált. isk.	3. képességi szint	10,4	18,0	20,8
	10.	4 évf. gimn.	3. képességi szint	8,0	16,7	4,4
Szövegértés	6.	ált. isk.	2. képességi szint	7,6	9,5	10,3
	8.	ált. isk.	3. képességi szint	13,1	14,6	16,6
	10.	4 évf. gimn.	3. képességi szint	0	12,4	2,2

* Ez az arányszám a jelentésre jogosult és nem a jelentésben szereplő tanulók létszámaira vonatkozik.