



FIT-jelentés :: 2013

Intézményi jelentés

Összefoglalás

Fóti Ökumenikus Általános Iskola és Gimnázium

2151 Fót, Vörösmarty u. 4.

OM azonosító: 032353



EMBERI ERŐFORRÁSOK
MINISZTERIUMA

● KTATÁSI HIVATAL



Összefoglalás

Az intézmény létszámadatai

Évfolyam	Képzési forma	Tanulók száma	
		Összesen	A jelentésben szereplők
6.	Általános iskola	46	44
8.	Általános iskola	39	37
10.	4 évfolyamos gimnázium	29	28

Átlageredmények

Mérési terület	Évfolyam	Átlageredmény (megbízhatósági tartomány)	
		Az intézményben	Országosan
Matematika	6.	1489 (1413;1551)	☹️ 1489 (1488;1490)
	8.	1633 (1571;1687)	☹️ 1620 (1620;1622)
	10.	1761 (1711;1817)	😊 1640 (1639;1641)
Szövegértés	6.	1530 (1461;1594)	☹️ 1497 (1496;1498)
	8.	1617 (1567;1682)	😊 1555 (1554;1557)
	10.	1755 (1708;1795)	😊 1620 (1619;1621)

- 😊 Az intézmény eredményénél szignifikánsan alacsonyabb az adott érték
- ☹️ Az intézmény eredménye nem különbözik szignifikánsan az adott értéktől
- 👎 Az intézmény eredményénél szignifikánsan magasabb az adott érték

032353 - 001 - Fóti Ökumenikus Általános Iskola és Gimnázium - Székhely

2151 Fót, Vörösmarty u. 4.

A telephely létszámadatai

Évfolyam	Képzési forma	Tanulók száma			
		Összesen	A jelentésben szereplők	CSH-indexszel rendelkezők	A 2011-es eredménnyel is rendelkezők
6.	Általános iskola	46	44	7	-
8.	Általános iskola	39	37	7	34
10.	4 évfolyamos gimnázium	29	28	0	24

Piros szín jelzi, ha valamely évfolyamon és képzési formában a telephely CSH-indexe vagy a 2011-es eredmények alapján a várható eredmény nem becsülhető megbízhatóan.




Átlageredmények

Mérési terület	Évfolyam	Képzési forma	Átlageredmény (megbízhatósági tartomány)					
			A telephelyen	Országos	Az első viszonyítási csoport		A második viszonyítási csoport	
					Neve	Eredménye	Neve	Eredménye
Matematika	6.	ált. isk.	1489 (1413;1551)	☹️ 1489 (1488;1490)	Városi ált. isk.	☹️ 1470 (1469;1472)	Közepes városok ált. isk.	☹️ 1478 (1476;1481)
	8.	ált. isk.	1633 (1571;1687)	☹️ 1620 (1620;1622)	Városi ált. isk.	☹️ 1595 (1593;1597)	Közepes városok ált. isk.	☹️ 1603 (1600;1605)
	10.	4 évf. gimn.	1761 (1711;1817)	😊 1640 (1639;1641)	4 évf. gimn.	☹️ 1735 (1733;1737)	Kis 4 évf. gimn.	😊 1642 (1635;1647)
Szövegértés	6.	ált. isk.	1530 (1461;1594)	☹️ 1497 (1496;1498)	Városi ált. isk.	☹️ 1478 (1476;1480)	Közepes városok ált. isk.	☹️ 1489 (1486;1492)
	8.	ált. isk.	1617 (1567;1682)	😊 1555 (1554;1557)	Városi ált. isk.	😊 1529 (1527;1531)	Közepes városok ált. isk.	😊 1540 (1537;1543)
	10.	4 évf. gimn.	1755 (1708;1795)	😊 1620 (1619;1621)	4 évf. gimn.	☹️ 1725 (1724;1727)	Kis 4 évf. gimn.	😊 1639 (1633;1642)









- 😊 A telephely eredményénél szignifikánsan alacsonyabb az adott érték
- ☹️ A telephely eredménye nem különbözik szignifikánsan az adott értéktől
- ☹️ A telephely eredményénél szignifikánsan magasabb az adott érték




A telephely eredménye a tanulók CSH-indexének tükrében

Mérési terület	Évfolyam	Képzési forma	A tényleges eredmény a várhatóhoz képest	
			Országos regresszió alapján	A megfelelő képzési forma/településtípus telephelyeire illesztett regresszió alapján
Matematika	6.	ált. isk.	-	-
	8.	ált. isk.	-	-
	10.	4 évf. gimn.	-	-
Szövegértés	6.	ált. isk.	-	-
	8.	ált. isk.	-	-
	10.	4 évf. gimn.	-	-

-  A telephely eredménye szignifikánsan magasabb a várhatónál
-  A telephely eredménye nem különbözik szignifikánsan a várhatótól
-  A telephely eredménye szignifikánsan gyengébb a várhatónál

A telephely eredménye a tanulók korábbi eredményének tükrében

Mérési terület	Évfolyam	Képzési forma	A tényleges eredmény a várhatóhoz képest	
			Országos regresszió alapján	A megfelelő képzési forma/településtípus telephelyeire illesztett regresszió alapján
Matematika	6.	ált. isk.	-	-
	8.	ált. isk.		
	10.	4 évf. gimn.		
Szövegértés	6.	ált. isk.	-	-
	8.	ált. isk.		
	10.	4 évf. gimn.		

-  A telephely eredménye szignifikánsan magasabb a várhatónál
-  A telephely eredménye nem különbözik szignifikánsan a várhatótól
-  A telephely eredménye szignifikánsan gyengébb a várhatónál

A telephely eredménye az eddigi kompetenciamérésekben*

Mérési terület	Évf.	Képzési forma	Átlageredmény (megbízhatósági tartomány)				
			2013	2012	2011	2010	2009
Matematika	6.	ált. isk.	1489 (1413;1551)	1589 (1534;1643)	1474 (1416;1525)	1501 (1452;1549)	1533 (1476;1581)
	8.	ált. isk.	1633 (1571;1687)	1611 (1564;1666)	1611 (1557;1657)	1637 (1587;1695)	1602 (1519;1670)
	10.	4 évf. gimn.	1761 (1711;1817)	1671 (1617;1733)	1640 (1546;1751)	1620 (1573;1691)	1663 (1584;1721)
Szövegértés	6.	ált. isk.	1530 (1461;1594)	1597 (1544;1655)	1512 (1440;1574)	1547 (1511;1587)	1611 (1536;1673)
	8.	ált. isk.	1617 (1567;1682)	1637 (1581;1690)	1631 (1588;1668)	1615 (1557;1682)	1664 (1601;1721)
	10.	4 évf. gimn.	1755 (1708;1795)	1636 (1587;1700)	1650 (1566;1756)	1708 (1643;1774)	1680 (1617;1741)

A 2013. évi eredmény az adott év eredményénél szignifikánsan magasabb

A telephely 2013. évi eredménye nem különbözik szignifikánsan az adott év eredményétől

A 2013. évi eredmény az adott év eredményénél szignifikánsan gyengébb

* A FIT – jelentésben 2012-től kezdődően a 95%-os megbízhatósági tartományokat tüntetjük fel, ezért a 2011. évi vagy annál régebbi átlageredmények esetében a táblázatban látható megbízhatósági tartomány szélesebb a 2012. évnél korábbi jelentésekben szereplő 90%-os megbízhatósági tartománynál.

Az alapszintet el nem érő tanulók aránya

Mérési terület	Évfolyam	Képzési forma	Alapszint	Az alapszint alatt teljesítő tanulók aránya (%)		
				A telephelyen	Országosan	A megfelelő képzési típusban/település-típusban
Matematika	6.	ált. isk.	3. képességi szint	38,6	40,0	44,0
	8.	ált. isk.	4. képességi szint	29,7	40,1	45,2
	10.	4 évf. gimn.	4. képességi szint	7,2	35,7	16,1
Szövegértés	6.	ált. isk.	3. képességi szint	22,7	25,3	27,6
	8.	ált. isk.	4. képességi szint	18,9	35,9	41,0
	10.	4 évf. gimn.	4. képességi szint	3,6	25,1	6,8