



---

# FIT-jelentés :: 2012

Intézményi jelentés

Összefoglalás

## Fóti Ökumenikus Általános Iskola és Gimnázium

2151 Fót, Vörösmarty u. 4.

OM azonosító: 032353



EMBERI ERŐFORRÁSOK  
MINISZTERIUMA

● KTATÁSI HIVATAL









Közoktatási Mérési  
Értékelési Osztály




## Összefoglalás

### Az intézmény létszámadatai

Évfolyam	Képzési forma	Tanulók száma	
		Összesen	A jelentésben szereplők
6.	Általános iskola	49	46
8.	Általános iskola	47	46
10.	4 évfolyamos gimnázium	29	26

### Átlageredmények

Mérési terület	Évfolyam	Átlageredmény (megbízhatósági tartomány)	
		Az intézményben	Országosan
Matematika	6.	1589 (1534;1643)	 1489 (1489;1490)
	8.	1611 (1564;1666)	 1612 (1611;1613)
	10.	1671 (1617;1733)	 1632 (1631;1633)
Szövegértés	6.	1597 (1544;1655)	 1472 (1470;1473)
	8.	1637 (1581;1690)	 1567 (1566;1568)
	10.	1636 (1587;1700)	 1603 (1602;1604)

-  Az intézmény eredményénél szignifikánsan alacsonyabb az adott érték
-  Az intézmény eredménye nem különbözik szignifikánsan az adott értéktől
-  Az intézmény eredményénél szignifikánsan magasabb az adott érték

## 032353 - 001 - Fóti Ökumenikus Általános Iskola és Gimnázium - Székhely

2151 Fót, Vörösmarty u. 4.

A telephely létszámadatai

Évfolyam	Képzési forma	Tanulók száma			
		Összesen	A jelentésben szereplők	CSH-indexszel rendelkezők	A 2010-es eredménnyel is rendelkezők
6.	Általános iskola	49	46	23	-
8.	Általános iskola	47	46	11	43
10.	4 évfolyamos gimnázium	29	26	9	20

Piros szín jelzi, ha valamely évfolyamon és képzési formában a telephely CSH-indexe vagy a 2010-es eredmények alapján a várható eredmény nem becsülhető megbízhatóan.




### Átlageredmények

Mérési terület	Évfolyam	Képzési forma	Átlageredmény (megbízhatósági tartomány)					
			A telephelyen	Országos	Az első viszonyítási csoport		A második viszonyítási csoport	
					Neve	Eredménye	Neve	Eredménye
Matematika	6.	ált. isk.	1589 (1534;1643)	😊 1489 (1489;1490)	Városi ált. isk.	😊 1471 (1469;1473)	Közepes városok ált. isk.	😊 1481 (1478;1483)
	8.	ált. isk.	1611 (1564;1666)	😐 1612 (1611;1613)	Városi ált. isk.	😐 1589 (1587;1591)	Közepes városok ált. isk.	😐 1595 (1593;1598)
	10.	4 évf. gimn.	1671 (1617;1733)	😐 1632 (1631;1633)	4 évf. gimn.	😐 1727 (1725;1728)	Kis 4 évf. gimn.	😐 1638 (1633;1644)
Szövegértés	6.	ált. isk.	1597 (1544;1655)	😊 1472 (1470;1473)	Városi ált. isk.	😊 1453 (1451;1454)	Közepes városok ált. isk.	😊 1465 (1462;1467)
	8.	ált. isk.	1637 (1581;1690)	😊 1567 (1566;1568)	Városi ált. isk.	😊 1542 (1540;1544)	Közepes városok ált. isk.	😊 1555 (1553;1558)
	10.	4 évf. gimn.	1636 (1587;1700)	😐 1603 (1602;1604)	4 évf. gimn.	😡 1706 (1705;1708)	Kis 4 évf. gimn.	😐 1620 (1615;1626)









- 😊 A telephely eredményénél szignifikánsan alacsonyabb az adott érték
- 😐 A telephely eredménye nem különbözik szignifikánsan az adott értéktől
- 😡 A telephely eredményénél szignifikánsan magasabb az adott érték




A telephely eredménye a tanulók CSH-indexének tükrében

Mérési terület	Évfolyam	Képzési forma	A tényleges eredmény a várhatóhoz képest	
			Országos regresszió alapján	A megfelelő képzési forma/településtípus telephelyeire illesztett regresszió alapján
Matematika	6.	ált. isk.	-	-
	8.	ált. isk.	-	-
	10.	4 évf. gimn.	-	-
Szövegértés	6.	ált. isk.	-	-
	8.	ált. isk.	-	-
	10.	4 évf. gimn.	-	-

-  A telephely eredménye szignifikánsan magasabb a várhatónál
-  A telephely eredménye nem különbözik szignifikánsan a várhatótól
-  A telephely eredménye szignifikánsan gyengébb a várhatónál

A telephely eredménye a tanulók korábbi eredményének tükrében

Mérési terület	Évfolyam	Képzési forma	A tényleges eredmény a várhatóhoz képest	
			Országos regresszió alapján	A megfelelő képzési forma/településtípus telephelyeire illesztett regresszió alapján
Matematika	6.	ált. isk.	-	-
	8.	ált. isk.		
	10.	4 évf. gimn.		
Szövegértés	6.	ált. isk.	-	-
	8.	ált. isk.		
	10.	4 évf. gimn.		

-  A telephely eredménye szignifikánsan magasabb a várhatónál
-  A telephely eredménye nem különbözik szignifikánsan a várhatótól
-  A telephely eredménye szignifikánsan gyengébb a várhatónál

A telephely eredménye az eddigi kompetenciamérésekben\*

Mérési terület	Évf.	Képzési forma	Átlageredmény (megbízhatósági tartomány)				
			2012	2011	2010	2009	2008
Matematika	6.	ált. isk.	1589 (1534;1643)	1474 (1416;1525)	1501 (1452;1549)	1533 (1476;1581)	1549 (1497;1606)
	8.	ált. isk.	1611 (1564;1666)	1611 (1557;1657)	1637 (1587;1695)	1602 (1519;1670)	1551 (1494;1605)
	10.	4 évf. gimn.	1671 (1617;1733)	1640 (1546;1751)	1620 (1573;1691)	1663 (1584;1721)	1628 (1551;1702)
Szövegértés	6.	ált. isk.	1597 (1544;1655)	1512 (1440;1574)	1547 (1511;1587)	1611 (1536;1673)	1572 (1502;1621)
	8.	ált. isk.	1637 (1581;1690)	1631 (1588;1668)	1615 (1557;1682)	1664 (1601;1721)	1603 (1550;1664)
	10.	4 évf. gimn.	1636 (1587;1700)	1650 (1566;1756)	1708 (1643;1774)	1680 (1617;1741)	1633 (1562;1706)

A 2012. évi eredmény az adott év eredményénél szignifikánsan magasabb

A telephely 2012. évi eredménye nem különbözik szignifikánsan az adott év eredményétől

A 2012. évi eredmény az adott év eredményénél szignifikánsan gyengébb

\* A FIT- jelentésben ez évtől kezdődően a 95%-os megbízhatósági tartományokat tüntetjük fel, ezért a 2008-2011 évi átlageredmények esetében a táblázatban látható megbízhatósági tartomány szélesebb a korábbi jelentésekben szereplő 90%-os megbízhatósági tartománynál.

Az alapszintet el nem érő tanulók aránya

Mérési terület	Évfolyam	Képzési forma	Alapszint	Az alapszint alatt teljesítő tanulók aránya (%)		
				A telephelyen	Országosan	A megfelelő képzési típusban/település-típusban
Matematika	6.	ált. isk.	3. képességi szint	13,0	39,0	42,6
	8.	ált. isk.	4. képességi szint	39,1	41,6	46,3
	10.	4 évf. gimn.	4. képességi szint	23,0	39,0	19,0
Szövegértés	6.	ált. isk.	3. képességi szint	13,1	27,7	30,0
	8.	ált. isk.	4. képességi szint	19,5	34,7	38,7
	10.	4 évf. gimn.	4. képességi szint	15,4	27,4	8,9