



FIT-jelentés :: 2011

Intézményi jelentés

Összefoglalás

Fóti Ökumenikus Általános Iskola és Gimnázium

2151 Fót, Vörösmarty u. 4.

OM azonosító: 032353



NEMZETI ERŐFORRÁS MINISZTERIUM



Közoktatási Mérési
Értékelési Osztály



Oktatási Hivatal

Összefoglalás

Az intézmény létszámadatai

Évfolyam	Képzési forma	Tanulók száma	
		Összesen	A jelentésben szereplők
6.	Általános iskola	41	39
8.	Általános iskola	44	43
10.	4 évfolyamos gimnázium	28	20

Átlageredmények

Mérési terület	Évfolyam	Átlageredmény (megbízhatósági tartomány)	
		Az intézményben	Országosan
Matematika	6.	1474 (1435;1511)	☹️ 1486 (1485;1487)
	8.	1611 (1567;1651)	☹️ 1601 (1600;1602)
	10.	1640 (1561;1712)	☹️ 1635 (1634;1636)
Szövegértés	6.	1512 (1464;1561)	☹️ 1465 (1464;1466)
	8.	1631 (1592;1663)	😊 1577 (1576;1578)
	10.	1650 (1576;1735)	☹️ 1617 (1616;1618)

- 😊 Az intézmény eredményénél szignifikánsan alacsonyabb az adott érték
- ☹️ Az intézmény eredménye nem különbözik szignifikánsan az adott értéktől
- 🔴 Az intézmény eredményénél szignifikánsan magasabb az adott érték

032353 - 001 - Fóti Ökumenikus Általános Iskola és Gimnázium - Székhely

2151 Fót, Vörösmarty u. 4.

A telephely létszámadatai

Évfolyam	Képzési forma	Tanulók száma			
		Összesen	A jelentésben szereplők	CSH-indexszel rendelkezők	A 2009-es eredménnyel is rendelkezők
6.	Általános iskola	41	39	14	-
8.	Általános iskola	44	43	15	42
10.	4 évfolyamos gimnázium	28	20	6	18

Piros szín jelzi, ha valamely évfolyamon és képzési formában a telephely CSH-indexe vagy a 2009-es eredmények alapján a várható eredmény nem becsülhető megbízhatóan.




Átlageredmények

Mérési terület	Évfolyam	Képzési forma	Átlageredmény (megbízhatósági tartomány)					
			A telephelyen	Országos	Az első viszonyítási csoport		A második viszonyítási csoport	
					Neve	Eredménye	Neve	Eredménye
Matematika	6.	ált. isk.	1474 (1435;1511)	☹️ 1486 (1485;1487)	Városi ált. isk.	☹️ 1469 (1467;1470)	Közepes városok ált. isk.	☹️ 1481 (1479;1483)
	8.	ált. isk.	1611 (1567;1651)	☹️ 1601 (1600;1602)	Városi ált. isk.	☹️ 1577 (1575;1578)	Közepes városok ált. isk.	☹️ 1586 (1584;1588)
	10.	4 évf. gimn.	1640 (1561;1712)	☹️ 1635 (1634;1636)	4 évf. gimn.	☹️ 1724 (1722;1725)	Kis 4 évf. gimn.	☹️ 1645 (1641;1649)
Szövegértés	6.	ált. isk.	1512 (1464;1561)	☹️ 1465 (1464;1466)	Városi ált. isk.	😊 1447 (1446;1449)	Közepes városok ált. isk.	😊 1459 (1457;1461)
	8.	ált. isk.	1631 (1592;1663)	😊 1577 (1576;1578)	Városi ált. isk.	😊 1554 (1552;1555)	Közepes városok ált. isk.	😊 1564 (1561;1566)
	10.	4 évf. gimn.	1650 (1576;1735)	☹️ 1617 (1616;1618)	4 évf. gimn.	☹️ 1723 (1722;1725)	Kis 4 évf. gimn.	☹️ 1650 (1646;1655)





- 😊 A telephely eredményénél szignifikánsan alacsonyabb az adott érték
- ☹️ A telephely eredménye nem különbözik szignifikánsan az adott értéktől
- ☹️ A telephely eredményénél szignifikánsan magasabb az adott érték




A telephely eredménye a tanulók CSH-indexének tükrében

Mérési terület	Évfolyam	Képzési forma	A tényleges eredmény a várhatóhoz képest	
			Országos regresszió alapján	A megfelelő képzési forma/településtípus telephelyeire illesztett regresszió alapján
Matematika	6.	ált. isk.	-	-
	8.	ált. isk.	-	-
	10.	4 évf. gimn.	-	-
Szövegértés	6.	ált. isk.	-	-
	8.	ált. isk.	-	-
	10.	4 évf. gimn.	-	-



















-  A telephely eredménye szignifikánsan magasabb a várhatónál
-  A telephely eredménye nem különbözik szignifikánsan a várhatótól
-  A telephely eredménye szignifikánsan gyengébb a várhatónál




A telephely eredménye a tanulók korábbi eredményének tükrében

Mérési terület	Évfolyam	Képzési forma	A tényleges eredmény a várhatóhoz képest	
			Országos regresszió alapján	A megfelelő képzési forma/településtípus telephelyeire illesztett regresszió alapján
Matematika	6.	ált. isk.	-	-
	8.	ált. isk.		
	10.	4 évf. gimn.	-	-
Szövegértés	6.	ált. isk.	-	-
	8.	ált. isk.		
	10.	4 évf. gimn.	-	-

-  A telephely eredménye szignifikánsan magasabb a várhatónál
-  A telephely eredménye nem különbözik szignifikánsan a várhatótól
-  A telephely eredménye szignifikánsan gyengébb a várhatónál

A telephely eredménye az eddigi kompetenciamérésekben

Mérési terület	Évfolyam	Képzési forma	Átlageredmény (megbízhatósági tartomány)			
			2011	2010	2009	2008
Matematika	6.	ált. isk.	1474 (1435;1511)	 1501 (1458;1539)	 1533 (1491;1572)	 1549 (1503;1583)
	8.	ált. isk.	1611 (1567;1651)	 1637 (1605;1673)	 1602 (1537;1652)	 1551 (1504;1599)
	10.	4 évf. gimn.	1640 (1561;1712)	 1620 (1579;1669)	 1663 (1601;1710)	 1628 (1563;1685)
Szövegértés	6.	ált. isk.	1512 (1464;1561)	 1547 (1513;1581)	 1611 (1556;1666)	 1572 (1515;1610)
	8.	ált. isk.	1631 (1592;1663)	 1615 (1560;1676)	 1664 (1605;1699)	 1603 (1558;1647)
	10.	4 évf. gimn.	1650 (1576;1735)	 1708 (1657;1760)	 1680 (1619;1736)	 1633 (1573;1688)

-  A 2011. évi eredmény az adott év eredményénél szignifikánsan magasabb
-  A telephely 2011. évi eredménye nem különbözik szignifikánsan az adott év eredményétől
-  A 2011. évi eredmény az adott év eredményénél szignifikánsan gyengébb

Az alapszintet el nem érő tanulók aránya

Mérési terület	Évfolyam	Képzési forma	Alapszint	Az alapszint alatt teljesítő tanulók aránya (%)		
				A telephelyen	Országosan	A megfelelő képzési típusban/település-típusban
Matematika	6.	ált. isk.	3. képességi szint	53,8	41,7	45,0
	8.	ált. isk.	4. képességi szint	39,5	43,6	48,6
	10.	4 évf. gimn.	4. képességi szint	40,0	37,5	18,8
Szövegértés	6.	ált. isk.	3. képességi szint	23,1	27,8	30,7
	8.	ált. isk.	4. képességi szint	20,9	31,6	35,6
	10.	4 évf. gimn.	4. képességi szint	20,0	25,4	7,4