



# FIT-jelentés :: 2009

Intézményi jelentés

Összefoglalás

---

## Fóti Ökumenikus Általános Iskola és Gimnázium

2151 Fót, Vörörmarty u. 4.

OM azonosító: 032353



OKTATÁSI ÉS KULTURÁLIS MINISZTERIUM



Közoktatási Mérés  
Értékelési Osztály









Oktatási Hivatal




## Összefoglalás

### Az intézmény létszámadatai

Évfolyam	Képzési forma	Tanulók száma	
		Összesen	A jelentésben szereplők
6.	Általános iskola	47	46
8.	Általános iskola	35	35
10.	4 évfolyamos gimnázium	19	19

### Átlageredmények

Mérési terület	Évfolyam	Átlageredmény (megbízhatósági tartomány)	
		Az intézményben	Országosan
Matematika	6.	513 (493;531)	 489 (489;490)
	8.	484 (451;511)	 484 (483;484)
	10.	511 (483;542)	 489 (488;489)
Szövegértés	6.	572 (545;598)	 513 (513;514)
	8.	552 (522;570)	 502 (502;503)
	10.	528 (498;556)	 496 (495;496)

-  Az intézmény eredményénél szignifikánsan alacsonyabb az adott érték
-  Az intézmény eredménye nem különbözik szignifikánsan az adott értéktől
-  Az intézmény eredményénél szignifikánsan magasabb az adott érték

## 032353 - 001 - Fóti Ökumenikus Általános Iskola és Gimnázium - Székhely

2151 Fót, Vörösmarty u. 4.

A telephely létszámadatai

Évfolyam	Képzési forma	Tanulók száma		
		Összesen	A jelentésben szereplők	CSH-indexszel rendelkezők
6.	Általános iskola	47	46	29
8.	Általános iskola	35	35	20
10.	4 évfolyamos gimnázium	19	19	15

Piros szín jelzi, ha valamely évfolyamon és képzési formában a telephely CSH-indexe nem számítható.

### Átlageredmények

Mérési terület	Évfolyam	Képzési forma	Átlageredmény (megbízhatósági tartomány)					
			A telephelyen	Országos	Az első viszonyítási csoport		A második viszonyítási csoport	
					Neve	Eredménye	Neve	Eredménye
Matematika	6.	ált. isk.	513 (493;531)	😊 489 (489;490)	Városi ált. isk	😊 481 (480;482)	Közepes városok ált. isk.	😊 488 (487;489)
	8.	ált. isk.	484 (451;511)	☹️ 484 (483;484)	Városi ált. isk	☹️ 474 (473;474)	Közepes városok ált. isk.	☹️ 478 (477;479)
	10.	4 évf. gimn.	511 (481;533)	☹️ 489 (488;489)	4 évf. gimn.	☹️ 534 (533;534)	Kis 4 évf. gimn.	☹️ 493 (490;494)
Szövegértés	6.	ált. isk.	572 (545;598)	😊 513 (513;514)	Városi ált. isk	😊 505 (505;506)	Közepes városok ált. isk.	😊 512 (511;513)
	8.	ált. isk.	552 (522;570)	😊 502 (502;503)	Városi ált. isk	😊 491 (491;492)	Közepes városok ált. isk.	😊 496 (495;497)
	10.	4 évf. gimn.	528 (498;556)	😊 496 (495;496)	4 évf. gimn.	☹️ 551 (550;551)	Kis 4 évf. gimn.	☹️ 514 (512;515)

- 😊 A telephely eredményénél szignifikánsan alacsonyabb az adott érték
- ☹️ A telephely eredménye nem különbözik szignifikánsan az adott értéktől
- 🔴 A telephely eredményénél szignifikánsan magasabb az adott érték

A telephely eredménye a tanulók CSH-indexének tükrében

Mérési terület	Évfolyam	Képzési forma	A tényleges eredmény a várhatóhoz képest	
			Országos regresszió alapján	A megfelelő képzési forma/településtípus telephelyeire illesztett regresszió alapján
Matematika	6.	ált. isk.	-	-
	8.	ált. isk.	-	-
	10.	4 évf. gimn.	☹	☹
Szövegértés	6.	ált. isk.	-	-
	8.	ált. isk.	-	-
	10.	4 évf. gimn.	☹	☹

- ☺ A telephely eredménye szignifikánsan magasabb a várhatónál
- ☹ A telephely eredménye nem különbözik szignifikánsan a várhatótól
- ☹ A telephely eredménye szignifikánsan gyengébb a várhatónál

A telephely eredménye az eddigi kompetenciamérésekben

Mérési terület	Évfolyam	Képzési forma	Átlageredmény (megbízhatósági tartomány)					
			2009	2008	2007	2006	2004	2003
Matematika	6.	ált. isk.	513 (493;531)	☹ 523 (500;540)			☹ 545 (493;568)	☹ 532 (492;576)
	8.	ált. isk.	484 (451;511)	☹ 472 (448;497)	☹ 518 (496;536)	☹ 536 (514;560)	☹ 508 (490;528)	
	10.	4 évf. gimn.	511 (481;533)	☹ 479 (446;508)	☺ 469 (448;490)	☹ 511 (491;537)	☹ 477 (435;514)	☹ 554 (532;575)
Szövegértés	6.	ált. isk.	572 (545;598)	☹ 554 (526;573)			☹ 560 (513;589)	☺ 523 (497;556)
	8.	ált. isk.	552 (522;570)	☹ 518 (495;539)	☹ 539 (519;555)	☹ 544 (522;562)	☹ 517 (483;553)	
	10.	4 évf. gimn.	528 (498;556)	☹ 509 (481;534)	☹ 513 (486;542)	☹ 541 (506;566)	☹ 504 (473;533)	☹ 526 (493;553)

- ☺ A 2009. évi eredmény az adott év eredményénél szignifikánsan magasabb
- ☹ A telephely 2009. évi eredménye nem különbözik szignifikánsan az adott év eredményétől
- ☹ A 2009. évi eredmény az adott év eredményénél szignifikánsan gyengébb

A 2. szintet el nem érő tanulók aránya

Mérési terület	Évfolyam	Képzési forma	Az 1. szinten és az 1. szint alatt teljesítő tanulók aránya (%)		
			A telephelyen	Országosan	A megfelelő képzési típusban/településtípusban
Matematika	6.	ált. isk.	41,3	49,2	52,6
	8.	ált. isk.	42,8	44,8	49,2
	10.	4 évf. gimn.	15,8	35,7	16,7
Szövegértés	6.	ált. isk.	10,9	20,1	21,7
	8.	ált. isk.	8,6	25,2	28,3
	10.	4 évf. gimn.	10,5	29,2	8,7